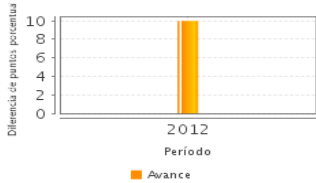


Descripción del Programa:

El Programa de Apoyo al Empleo atiende a personas de 16 años o más y su objetivo es promover la colocación de los buscadores de empleo en un empleo o actividad productiva formal, así como busca ayudar a solucionar las dificultades que enfrentan demandantes y oferentes de empleo para encontrarse entre sí en el mercado laboral, mediante el otorgamiento de servicios, apoyos económicos o en especie, a través de cuatro subprogramas, los cuales son Bécate, Fomento al Autoempleo, Movilidad Laboral y Repatriados Trabajando.

Resultados

Diferencia en la tasa de colocación de los beneficiarios del Programa de Apoyo al Empleo con respecto a los no beneficiarios.

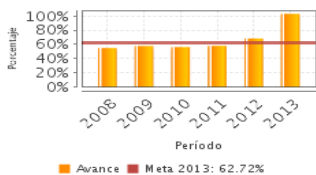


Frecuencia: Trianual
Año base: 2010
Meta: SD
Valor: ND

¿Cuáles son los resultados del programa y cómo los mide?

El Programa mide sus resultados por medio de la Matriz de Indicadores para Resultados y, a través, de evaluaciones de impacto. El Programa ha tenido dos evaluaciones de impacto cuasi experimentales, una en 2010 y otra en 2012, mediante las cuales se ha determinado que la intervención del PAE en el mercado de trabajo ha sido una medida adecuada para mejorar la articulación entre los empleadores y las personas que buscan acceder a un empleo u ocupación productiva formal. Los resultados de las evaluaciones muestran un mayor impacto a las 13 semanas de haber recibido el apoyo en la población beneficiaria del PAE respecto a la población que buscó empleo por su cuenta.

Tasa de beneficiarios del Programa de Apoyo al Empleo colocados en un empleo o con autoempleo.



Frecuencia: Mensual
Año base: 2006
Meta: 62.72 %
Valor: 102.91 %

Asimismo, el indicador "Tasa de beneficiarios del PAE colocados en un empleo o con autoempleo" alcanzó un valor de 102.91%, lo que significó un porcentaje de cumplimiento del 164.08%, respecto a la meta de 62.72%. Lo anterior obedece a que los subprogramas del PAE con mayor volumen de operación muestran un avance superior a lo programado, resultado de las estrategias instrumentadas para impulsar el posicionamiento de los programas del Servicio Nacional de Empleo entre los buscadores de empleo y las empresas.

Cobertura

Definición de Población Objetivo:

Personas de 16 años o más, que requieran adquirir o reconvertir sus competencias o habilidades laborales para facilitar su colocación en un puesto de trabajo o desarrollar una actividad por cuenta propia, o trasladarse a otra entidad o localidad que demande fuerza de trabajo.

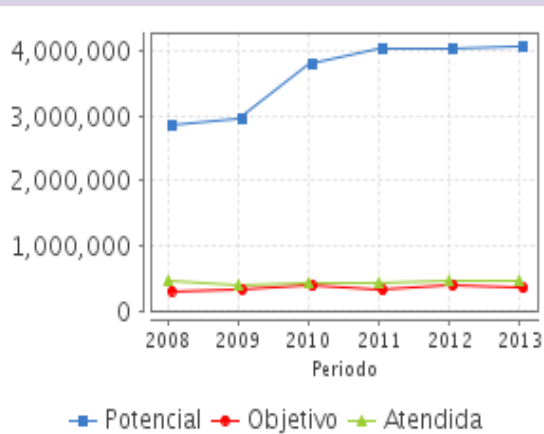
Cobertura

Entidades atendidas	32
Municipios atendidos	1,715
Localidades atendidas	6,676
Hombres atendidos	219,388
Mujeres atendidas	269,535

Cuantificación de Poblaciones

Unidad de Medida PA	Valor 2013
Personas	
Población Potencial (PP)	4,081,657
Población Objetivo (PO)	345,061
Población Atendida (PA)	452,412
Población Atendida/Población Objetivo	131.11 %

Evolución de la Cobertura



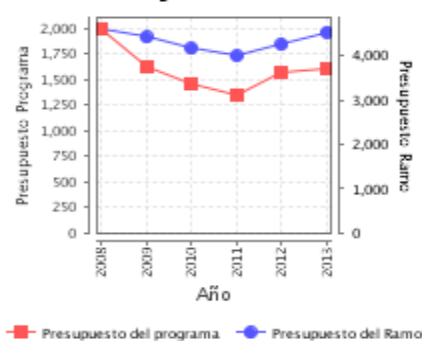
Análisis de la Cobertura

La evolución de la población potencial de 2008 a 2013 se ha modificado considerablemente de 2.8 millones en 2008 a 4.0 millones de personas en 2013, esto resultado de la metodología utilizada para cuantificarla, así como de factores sociodemográficos. Desde el año 2008 la población atendida ha sido mayor a la población objetivo, lo cual se explica en función de que el presupuesto ejercido en estos años ha sido superior al presupuesto programado.

Es importante destacar que existe una mayor cantidad de mujeres atendidas en relación con los hombres. En 2013, del total de la población atendida las mujeres representaron el 56%.

Análisis del Sector

Presupuesto Ejercido Programa vs. Ramo



Presupuesto Ejercido *

Año	Presupuesto del Programa (MDP) (1)	Presupuesto del Ramo (MDP) (2)	% = (1)/(2)
2008	1,998.34	4,608.63	43.36 %
2009	1,618.59	4,410.83	36.70 %
2010	1,461.21	4,161.00	35.12 %
2011	1,339.19	3,987.77	33.58 %
2012	1,572.50	4,247.98	37.02 %
2013	1,610.29	4,525.61	35.58 %

Análisis del Sector

El Programa se vinculó con el Eje rector 2 del Plan Nacional de Desarrollo: Economía Competitiva y Generadora de Empleo y el Programa Sectorial de Trabajo y Previsión Social 2007-2012, en el objetivo "Promover condiciones en el mercado laboral que incentiven la eficiente articulación entre la oferta y la demanda, así como la creación de empleos de calidad en el sector formal". Se destaca la importancia que tiene el PAE en el presupuesto, ya que en 2013 representó el 35.58% del Ramo, pero también su tasa de colocación es del 78.5%.

Año de inicio del Programa: 2003

* Valores a precios constantes promedio de 2012, actualizados con el Índice Nacional de Precios al Consumidor (INPC)
MDP: Millones de Pesos